

CAMPUS VIRTUAL:

Presentación del campus:

Link: campuslamercedvb.com.ar/aula1

* Como ingresar al campus

Para poder ingresar debemos escribir la dirección en el navegador, campuslamercedvb.com.ar/aula1

The screenshot shows a web browser at the URL campuslamercedvb.com.ar/aula1/. The page title is "Colegio Secundario La Merced" and the language is set to "Español - Internacional (es)". The user is not logged in. The main content area is titled "Aula Virtual" and includes a navigation menu with links to "Página Principal", "Link para utilizar office online", "Revista creada por los alumnos en el área de infor...", and "Cursos". There are also links for "Link para utilizar office online" and "Revista creada por los alumnos en el área de informática". A coat of arms is visible on the right side of the page.

Luego, debemos autenticarnos escribiendo: nombre de usuario y contraseña. (siempre en minúscula)

Tu usuario y contraseña es tu nombre y apellido sin espacios.

The login form titled "Entrar" contains the following fields and options:

- Nombre de usuario:
- Contraseña:
- Recordar nombre de usuario
- Entrar button
- ¿Olvidó su nombre de usuario o contraseña?
- Las 'Cookies' deben estar habilitadas en su navegador
- Algunos cursos permiten el acceso de invitados
- Entrar como invitado button

Al ingresar por primera vez, nos va a solicitar que cambiemos la contraseña

Una vez realizado el cambio, nos aparece el mensaje.

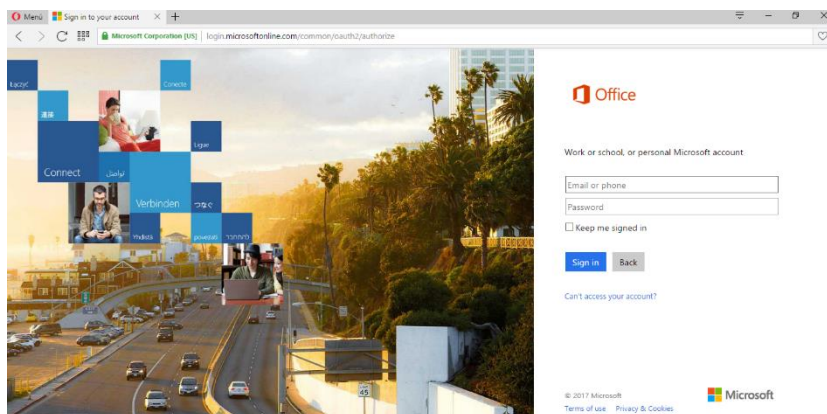
The password change form titled "Cambiar contraseña" includes the following elements:

- Message: Para continuar, deberá cambiar su contraseña.
- Nombre de usuario: estudiante
- La contraseña debería tener al menos 6 caracter(es)
- Contraseña actual*
- Nueva contraseña*
- Nueva contraseña (de nuevo)*
- Guardar cambios button

POR FAVOR, REGISTRAR LA CONTRASEÑA PARA NO OLVIDARLA.

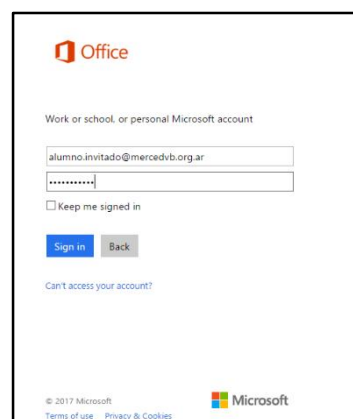
Como ingresar al portal Microsoft y cambiar la contraseña

Ingresar en: portal.office.com



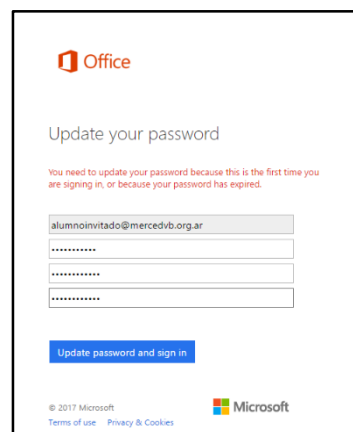
Ingresar tu usuario: nombre.apellido@mercedvb.org.ar

Recuerda: la contraseña comienza con mayúscula



Luego te va a solicitar que cambies tu contraseña:

Tiene que tener: letras y números entre mayúscula y minúscula.



Si realizaste todos los pasos, vas a poder ingresar al portal.

